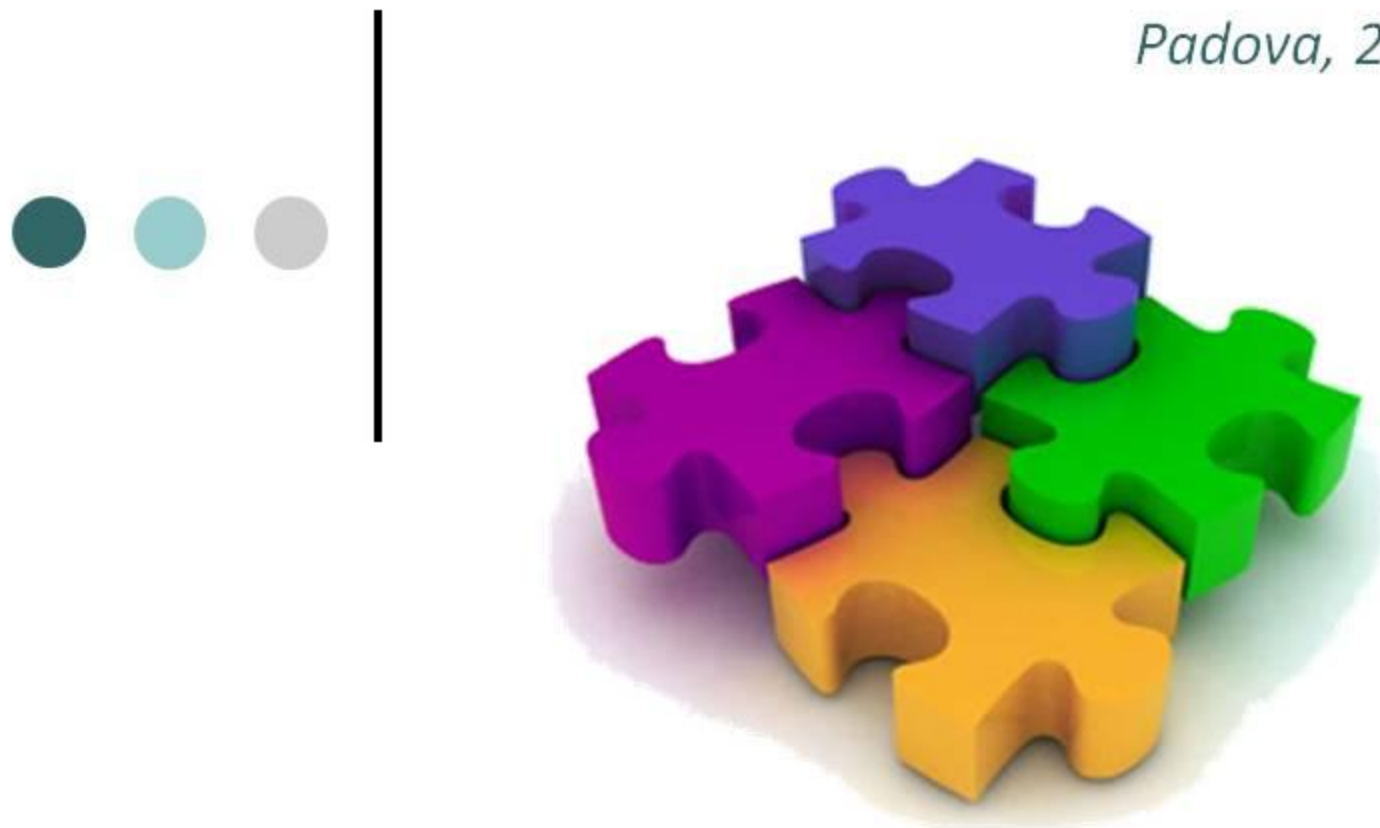


# *La salute mentale nel tempo della crisi*


*Padova, 26 ottobre 2012*



*Modelli di uso delle risorse nei Dipartimenti*

*DSM ULSS 19 Adria*

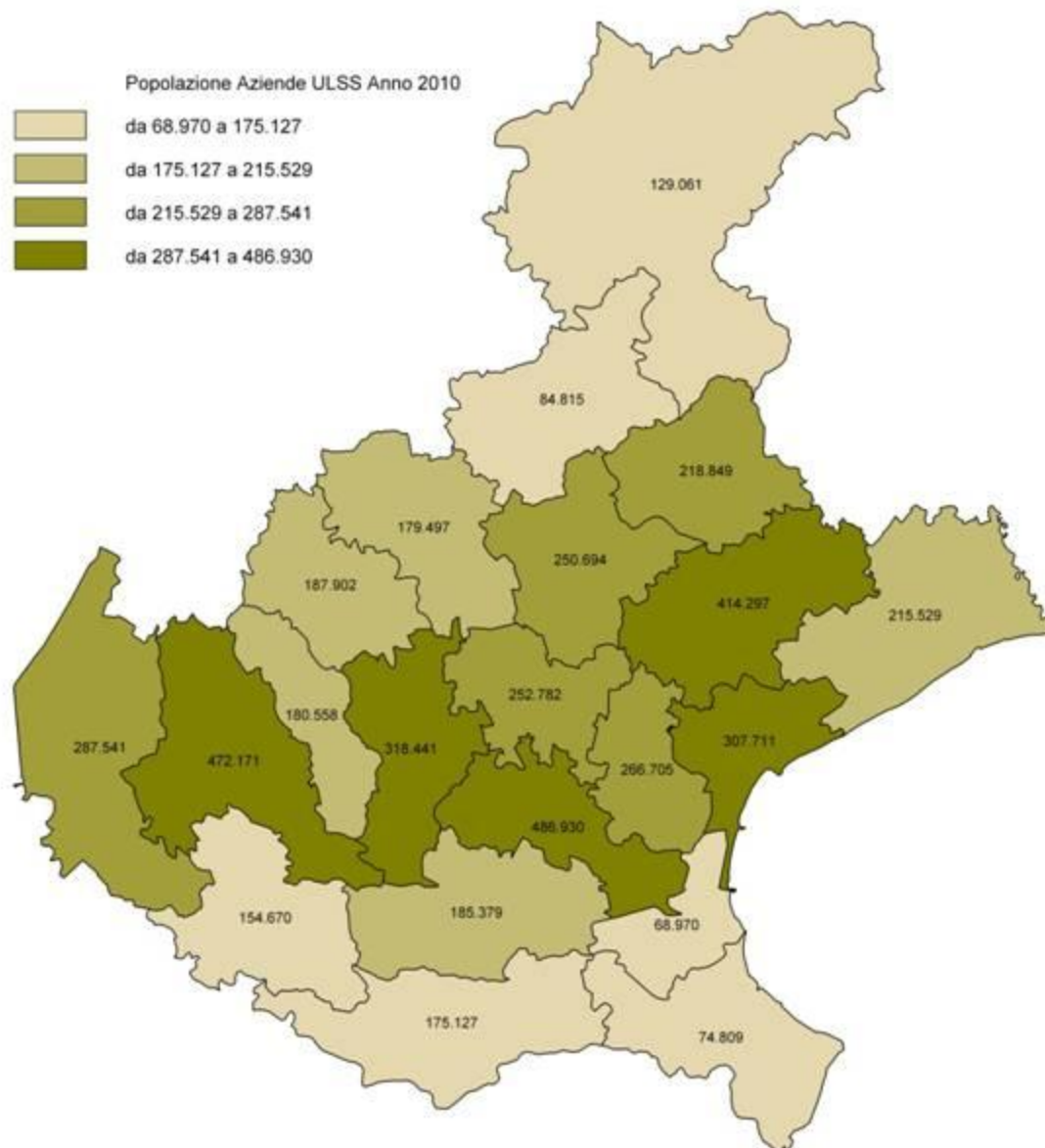
*Dott. Moreno De Rossi*



## Da considerare nell'utilizzo delle risorse:

- ✓ Il territorio
- ✓ Il servizio
- ✓ Le aree di integrazione
- ✓ La rete

## Popolazione residente nelle Aziende ULSS del Veneto al 1 gennaio 2010





## *Il territorio...*

- Territorio 808,6 km quadrati 10 comuni
- Popolazione 74.809 ab. (01.01.10)
- Densità abitativa 92,7 ab. per km quadrato  
(Porto Tolle 45,6 ab.)







Cavane sulla Sacca di Scardovari





## POPOLAZIONE AD ADRIA DAL 1871 AL 2011



■ Serie1





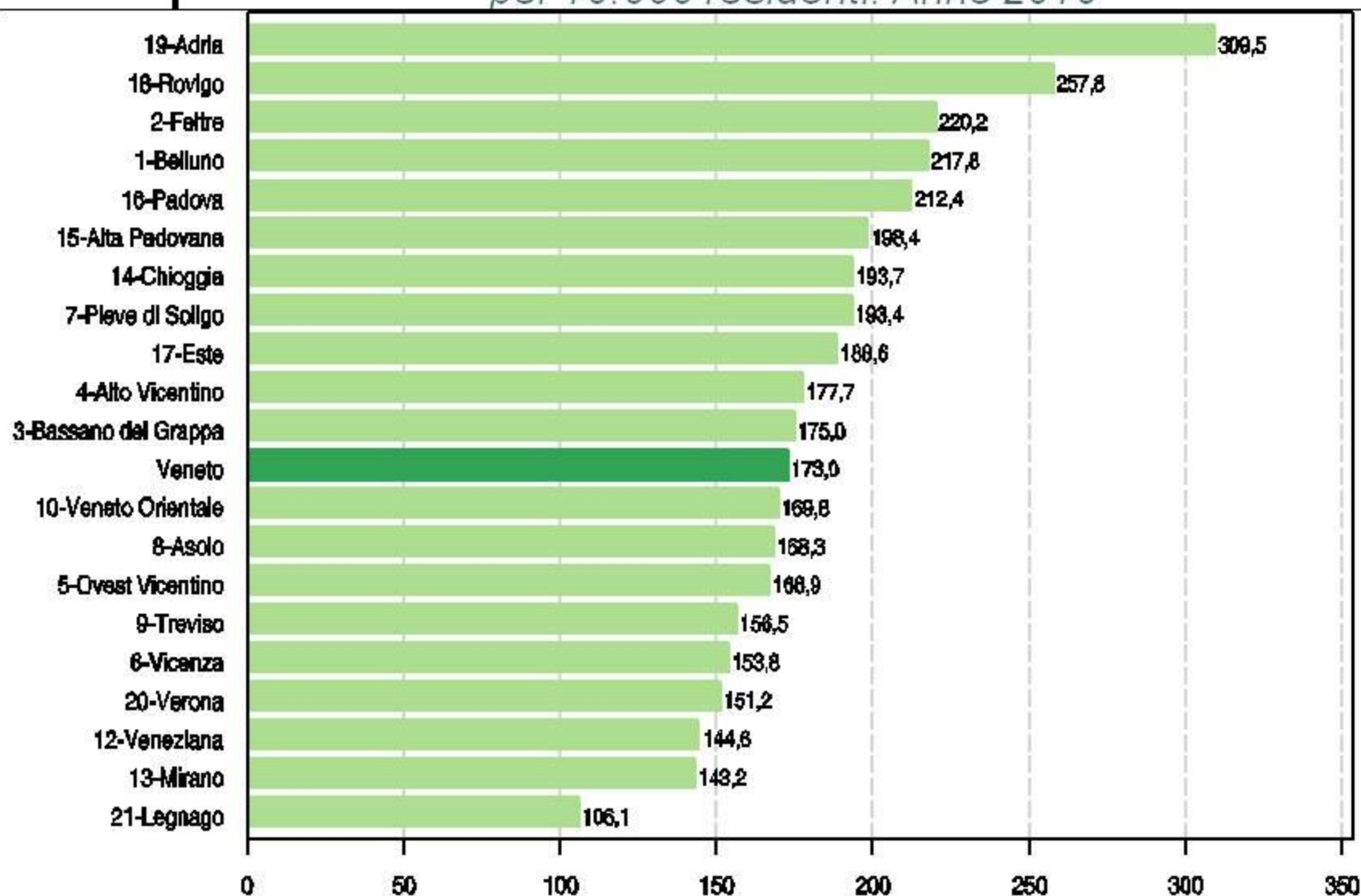
# Operatori equivalenti per DSM e qualifica - 2010

DSM	Operatori									Totale	Operatori per 1.500 abitanti
	Medici	Psicol.	Inferm.	Assist. sociali	Tecnici di riabil.	Educ.	OTA/ OSS	Ammin.	Altro		
1-Belluno	13,0	4,1	39,2	2,7	0,0	11,0	28,8	2,0	2,0	102,7	1,19
2-Feltre	5,0	1,0	37,8	1,0	0,0	3,3	5,7	1,0	2,8	57,6	1,02
3-Bassano del Grappa	10,5	9,6	34,1	3,0	0,0	2,0	23,9	3,2	0,5	86,8	0,73
4-Alto Vicentino	11,7	4,4	31,2	3,1	1,1	9,2	35,2	1,9	2,9	100,6	0,80
5-Ovest Vicentino	13,0	7,0	38,0	5,0	0,0	6,0	39,9	0,0	3,5	112,4	0,93
6-Vicenza	18,0	4,8	93,9	2,8	0,0	13,6	67,0	3,7	0,0	203,8	0,96
7-Pieve di Soligo	16,6	9,7	41,4	3,6	0,1	15,6	57,2	5,3	7,1	156,6	1,07
8-Asolo	13,4	5,5	36,8	3,1	1,5	20,3	84,9	2,7	11,0	179,2	1,07
9-Treviso	26,4	9,6	106,6	4,0	0,0	14,8	97,6	5,7	12,5	277,1	1,00
10-Veneto Orientale	19,7	4,8	68,9	2,7	0,0	10,3	40,2	2,6	2,9	152,0	1,06
12-Veneziana	27,7	5,0	102,1	9,0	9,0	7,0	34,9	7,0	2,0	203,8	0,99
13-Mirano	15,7	6,6	55,7	1,0	0,0	3,0	27,2	2,0	0,0	111,1	0,62
14-Chioggia	6,8	1,3	17,0	1,0	0,0	3,0	14,3	0,0	0,0	43,4	0,94
15-Alta Padovana	20,0	5,2	56,0	2,0	0,0	4,5	31,6	2,1	1,3	122,7	0,73
16-Padova	42,0	11,2	150,8	11,8	0,0	22,7	43,1	10,2	3,8	295,4	0,91
17-Este	13,0	2,7	48,1	1,0	0,0	9,2	17,0	1,5	0,0	92,6	0,75
18-Rovigo	14,0	5,7	61,8	3,0	1,0	9,0	28,0	1,0	5,0	128,5	1,10
<b>19-Adria</b>	<b>4,0</b>	<b>3,0</b>	<b>20,3</b>	<b>1,0</b>	<b>0,0</b>	<b>1,8</b>	<b>7,0</b>	<b>1,0</b>	<b>0,0</b>	<b>38,1</b>	<b>0,76</b>
20-Verona	33,7	15,8	109,1	10,7	2,3	14,8	74,8	14,7	7,8	283,8	0,90
21-Legnago	9,8	3,0	24,5	2,1	0,0	10,2	22,7	0,7	0,7	73,6	0,71
22-Bussolengo	15,0	4,7	43,5	2,8	2,0	4,7	52,1	3,9	3,2	131,9	0,69
Veneto	349,0	124,5	1.216,8	76,3	17,0	196,0	832,8	72,2	69,1	2.953,6	0,90

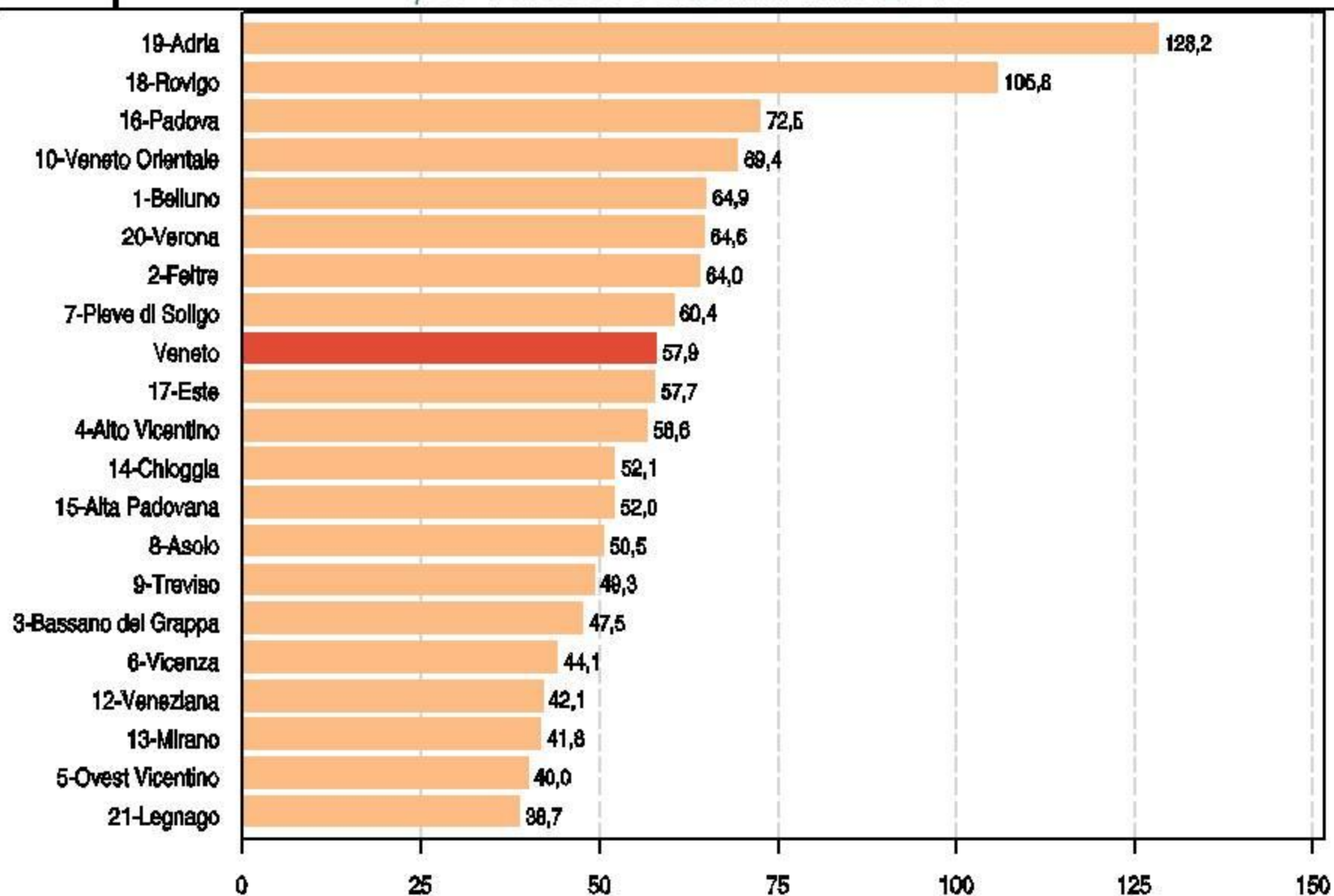
## Numero di strutture (S) e posti letto (PL) dei servizi territoriali per la salute mentale

Azienda ULSS	CSM		CTRP		CA		GAPP		DHT		CD		SIS		RSA		Totale	
	S	PL	S	PL	S	PL	S	PL	S	PL	S	PL	S	PL	S	PL	S	PL
1-Belluno	4	0	3	28	1	8	1	4	0	0	4	28	0	0	0	0	13	68
2-Feltre	5	0	1	13	2	16	0	0	1	7	4	33	0	0	5	123	18	192
3-Bassano del Grappa	2	0	1	20	10	33	5	8	2	7	2	55	1	50	2	33	25	206
4-Alto Vicentino	2	0	1	12	1	3	0	0	1	12	2	15	0	0	0	0	7	42
5-Ovest Vicentino	3	0	2	34	2	17	16	29	2	8	5	109	0	0	3	86	33	283
6-Vicenza	2	0	6	71	4	29	3	31	1	15	7	67	0	0	1	52	24	265
7-Pieve di Sùgo	3	0	2	33	4	38	1	4	0	0	3	60	2	20	0	0	15	155
8-Asolo	3	0	2	36	1	8	3	14	2	10	6	122	0	0	1	44	18	234
9-Treviso	4	0	3	30	7	69	7	27	1	2	4	80	0	0	0	0	26	208
10-Veneto Orientale	2	0	2	30	3	18	1	4	2	10	2	70	0	0	0	0	12	132
12-Veneziana	3	0	2	20	5	19	4	14	0	0	1	40	0	0	0	0	15	93
13-Mirano	2	0	2	18	1	10	1	6	2	30	4	29	0	0	0	0	12	93
14-Chioggia	3	0	1	14	1	6	1	3	1	10	1	15	0	0	0	0	8	48
15-Alta Padovana	2	0	1	20	4	24	0	0	2	22	5	86	0	0	0	0	14	152
16-Padova	3	0	4	40	6	64	5	32	2	22	13	184	0	0	0	0	33	342
17-Este	4	0	2	23	2	18	0	0	0	0	2	30	0	0	1	23	11	94
18-Rovigo	2	0	3	42	2	27	0	0	2	10	4	64	0	0	0	0	13	143
19-Adria	2	0	0	0	1	9	0	0	0	0	0	0	0	0	0	0	3	9
20-Verona	4	0	6	68	8	39	7	18	0	0	5	107	0	0	0	0	30	232
21-Legnago	3	0	1	14	0	0	0	0	0	0	3	60	0	0	0	0	7	74
22-Bussolengo	2	0	4	55	1	13	6	18	1	10	2	42	0	0	1	17	17	155
Veneto	60	0	49	621	66	468	61	212	22	175	79	1296	3	70	14	378	354	3.220

*Utenti con almeno un contatto  
sia territoriale che ospedaliero  
per 10.000 residenti. Anno 2010*



*Utenti al primo contatto in assoluto*  
*per 10.000 residenti Anno 2010*





http://www.regione.veneto.it/NR/rdonlyres/A809F655-1813-4BDA-BF20-4273070160D6/0/ULSS19....

File Modifica Vai a Preferiti ?

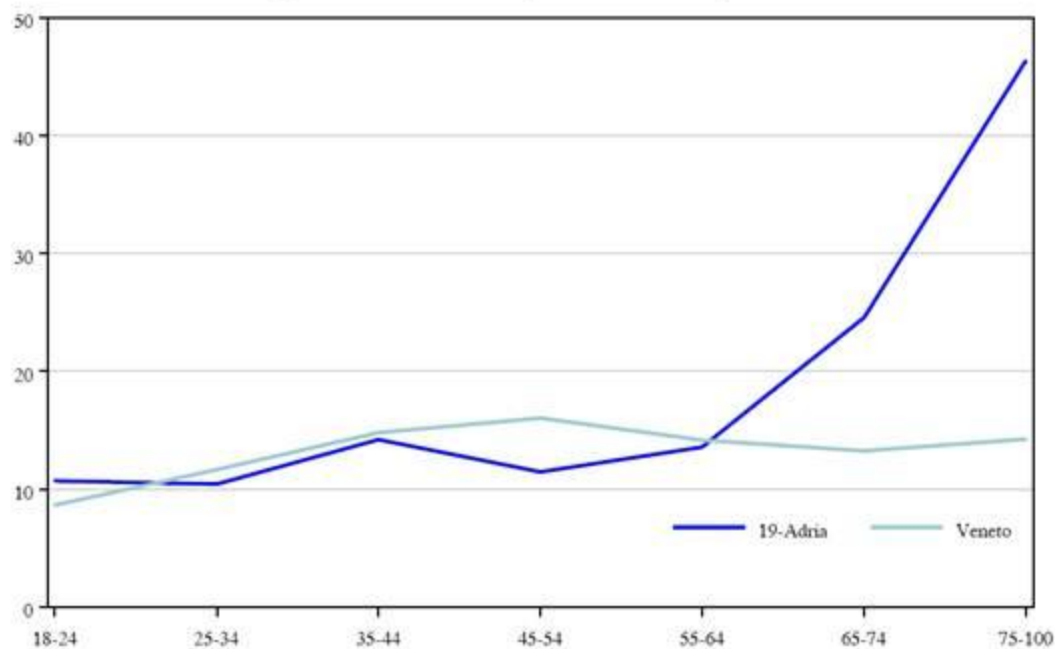
Indietro Cerca Preferiti

Collegamenti Indirizzo

8 / 23 133% Trova

Azienda ULSS 19 Adria

*Maschi. Utenti dei servizi psichiatrici territoriali per mille residenti per classi di età.*



Fatto

Area sconosciuta

start

Spider

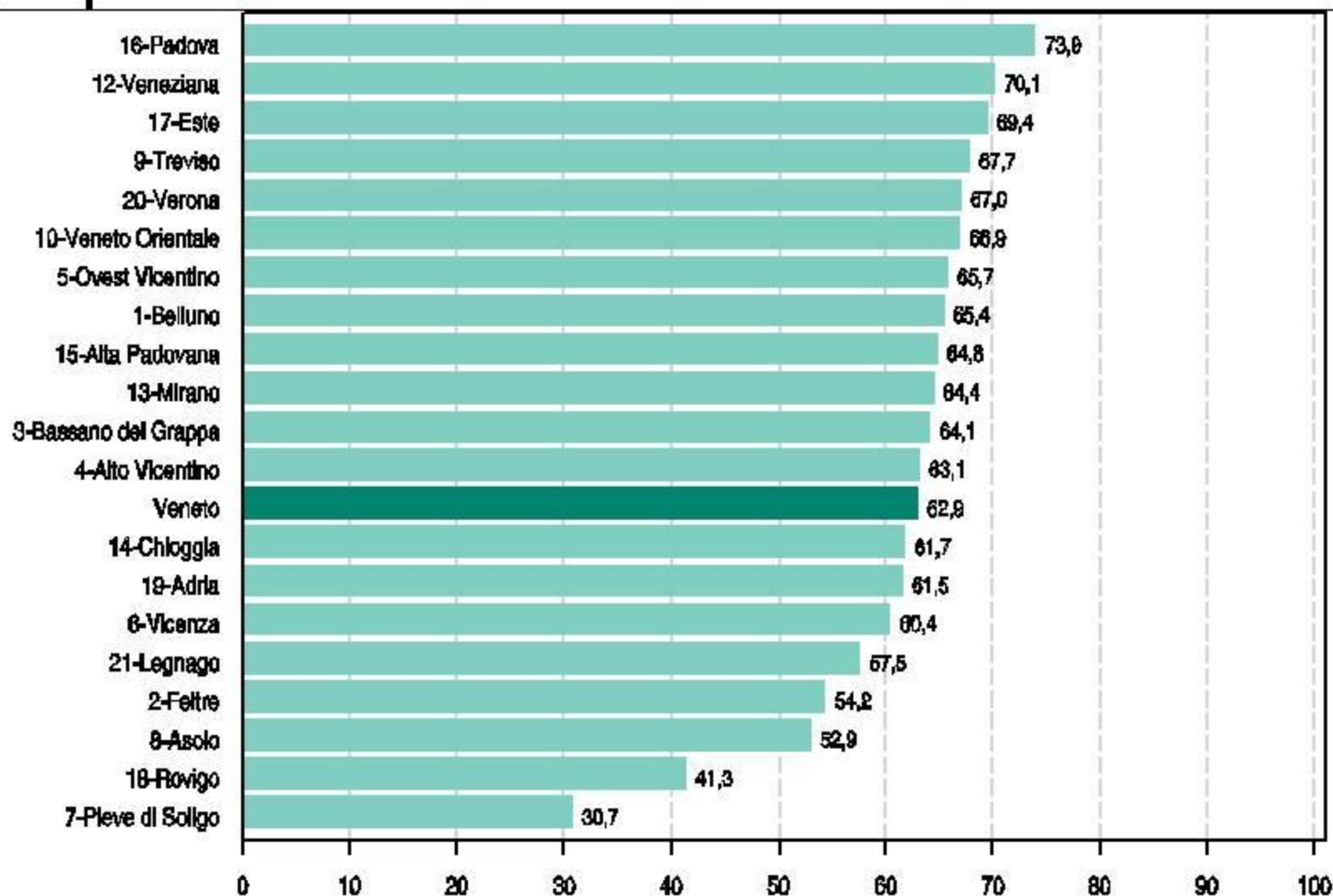
http://www.r...

CONS. DIPA...

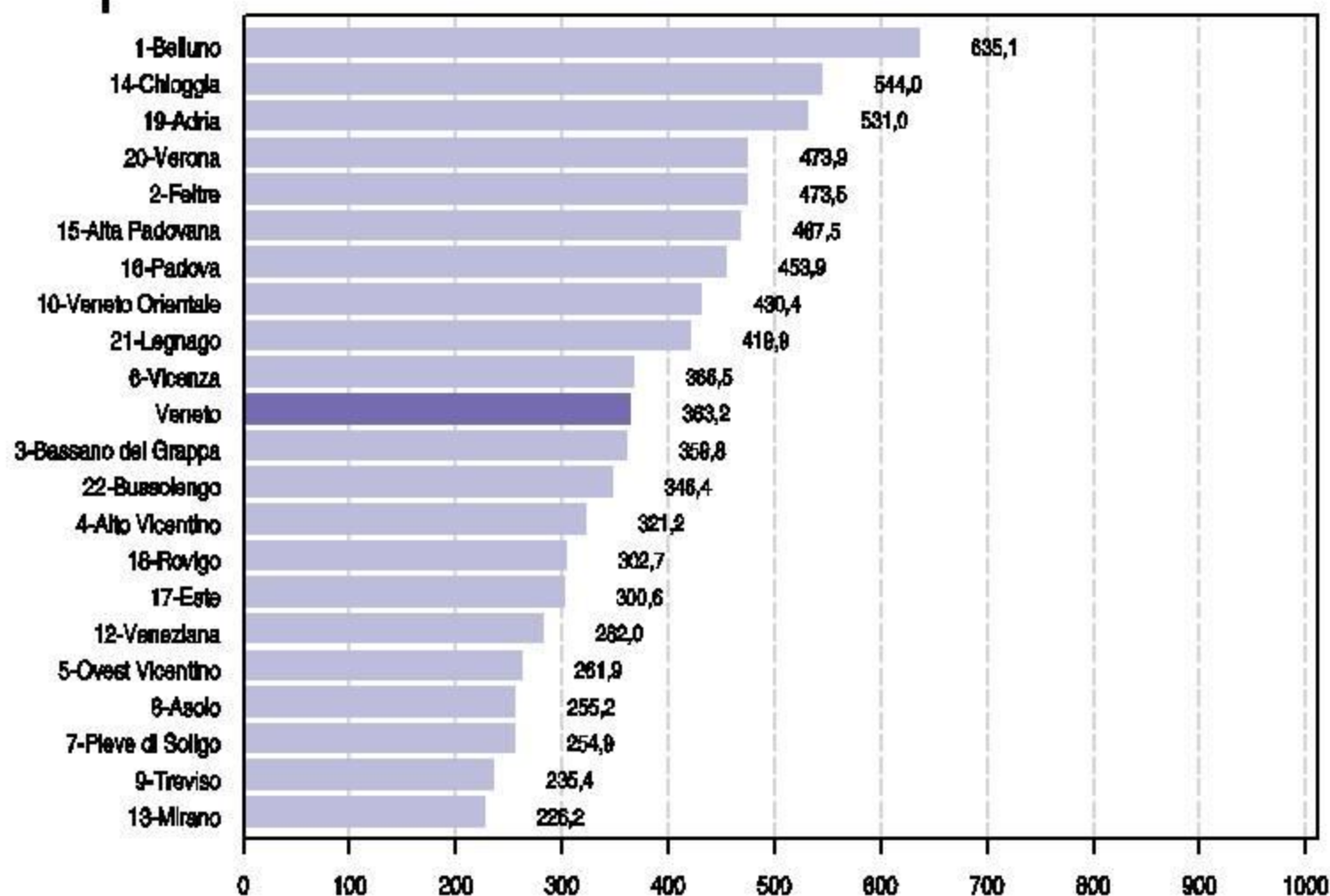
Microsoft Po...

17.52

*Utenti con almeno 3 contatti nell'anno con i CSM  
per 100 utenti in contatto con i CSM. Anno 2010*



*Giornate di degenza erogate in SPDC  
per 10.000 residenti anno 2010*





## *II DSM*

- Scarsità di personale medico e infermieristico
- Ridotta dotazione strutture residenziali e semiresidenziali
- Buona accessibilità
- Bassa capacità di presa in carico
- Forte polarizzazione ospedaliera (Tasso saturazione p.l. = 101%)



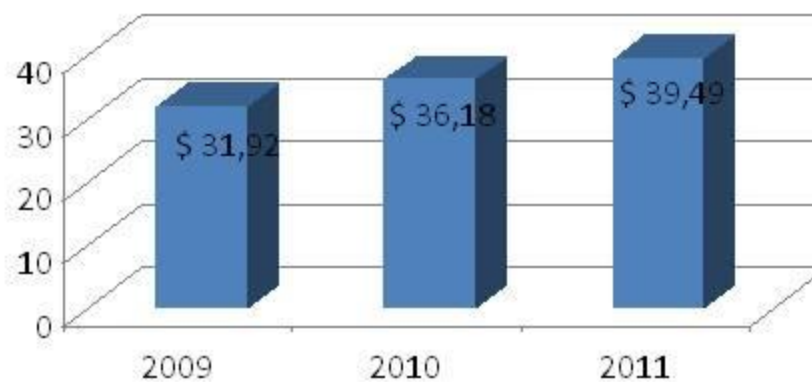


## Quale DSM?

- POSM
- *Il modello operativo adottato è quello dell'organizzazione dipartimentale, articolata in una rete integrata di servizi secondo una logica di psichiatria di comunità...*
- *Centralità del CSM come il luogo originario per tutti i possibili percorsi...*
- LR n. 22/2002 (definisce le risorse di base in termini di strutture e di personale comune a tutte le Aziende Ulss)

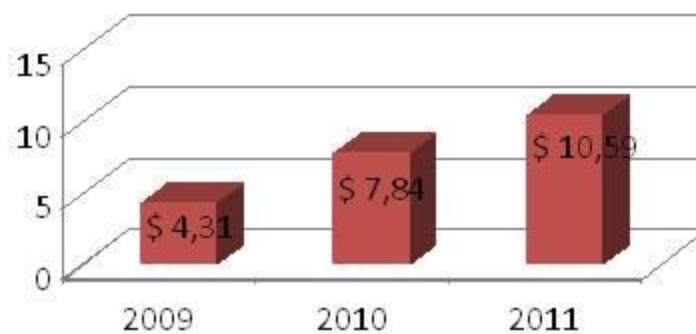



### Costo Assistenza psichiatrica ambulatoriale su pop.



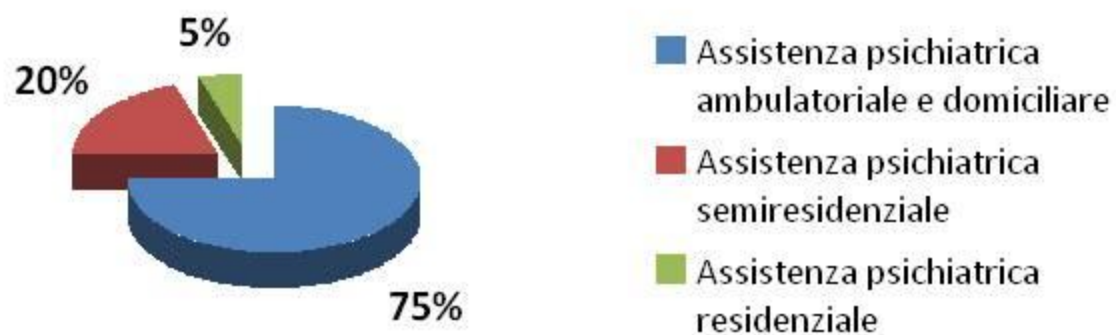


**Costo Assistenza psichiatrica semiresidenziale su  
pop. Assistibile**





### Distribuzione del costo dell'assistenza psichiatrica territoriale - Anno 2011







## *Interventi*

- ✓ SPDC e medico di reparto
- ✓ Medici del CSM (distinzione degli ambiti e cambio di sede)
- ✓ Ambulatori periferici
- ✓ Articolazione oraria infermieri
- ✓ CD (cambio di sede)
- ✓ DHT
- ✓ Percorso familiari
- ✓ Formazione

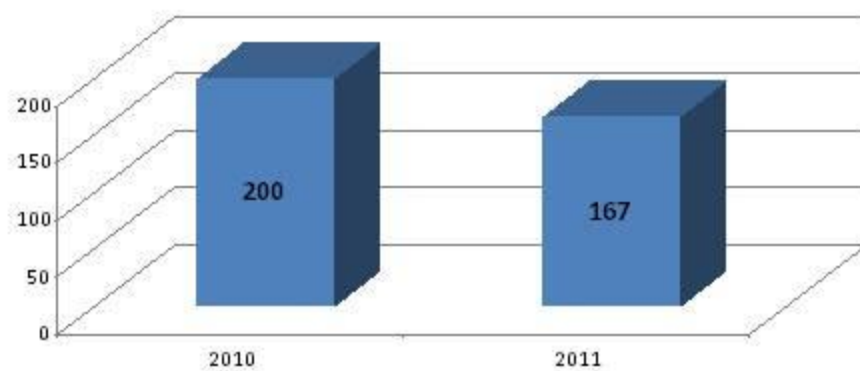


## *II DSM*

- Riduzione dei ricoveri ospedalieri pari al 17% (rispetto al 2010)
- Tasso di ospedalizzazione: dal 101% (anno 2010) all'83% (anno 2011).
- Visite domiciliari: 974 (anno 2010) 1653 (anno 2011)



**Ricoveri totali - SPDC**





## *L'integrazione con le altre aree*

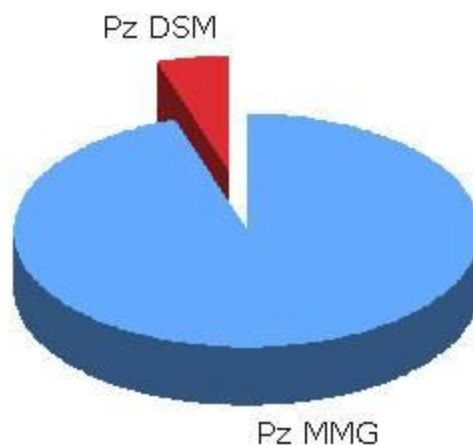
### Medici di Medicina Generale

- ✓ Dalle ricerche epidemiologiche risulta che circa il 23% di tutti i pazienti che contattano i servizi di MG soffre di un definito disturbo psichiatrico
- ✓ I registri psichiatrici dei casi indicano che la popolazione adulta italiana in contatto con i DSM non supera l'1,2%
- ✓ Una rilevante percentuale di soggetti con patologia psichiatrica riceve un trattamento specifico dal MMG



## *L'integrazione con le altre aree*

**Pazienti con disturbo psichico visti dal  
MMG e dal DSM**





## *L'integrazione con le altre aree*

*Emerge la necessità di definire con attenzione il rapporto con i MMG che **hanno un ruolo centrale nella appropriatezza degli invii ai CSM e nella continuità di gestione dei pazienti.** Il ruolo del MMG è particolarmente rilevante nella individuazione dei casi “a rischio”, nella richiesta di interventi precoci rispetto a esordi psicopatologici, nella azione di indirizzo e sostegno a paziente e famiglie, nella gestione delle urgenze.*

Progetto Obiettivo Salute Mentale 2010



## *L'integrazione con le altre aree*


- DEA
- Handicap Adulto
- Dipendenze
- Età Evolutiva



## *Le risorse e la rete*

### GENERARE RISORSE

- Associazioni di volontariato
- Privato Sociale
- Municipalità (Piani di Zona)
- Associazioni del mondo del lavoro



*In caso di distribuzione non equa è meglio sbagliare solo se a favore dei più deboli*

(Teoria di Rawls)